

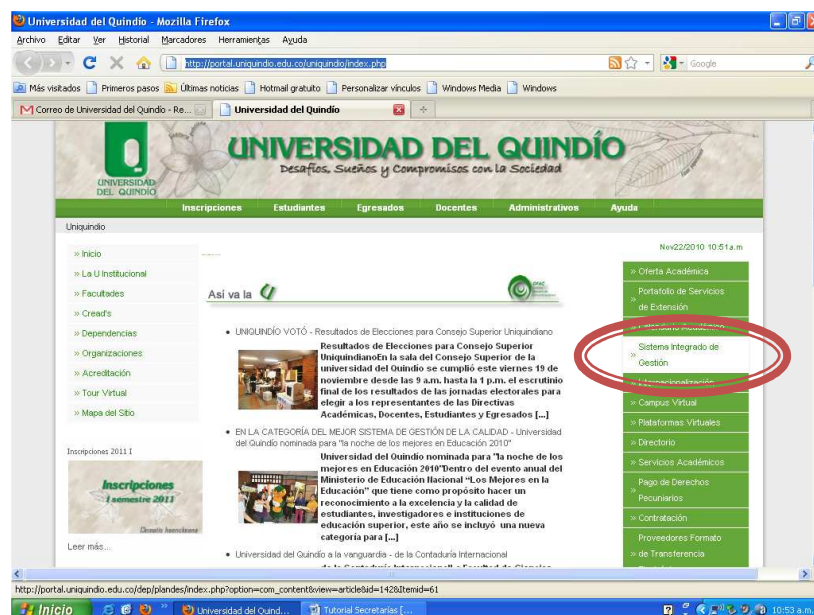
SISTEMA INTEGRADO DE GESTIÓN – SIG – PAGINA WEB

PÁGINA SISTEMA INTEGRADO DE GESTIÓN (S.I.G)  
TUTORIAL

1. Ingresamos al portal web de la Universidad del Quindío [www.uniquindio.edu.co](http://www.uniquindio.edu.co)

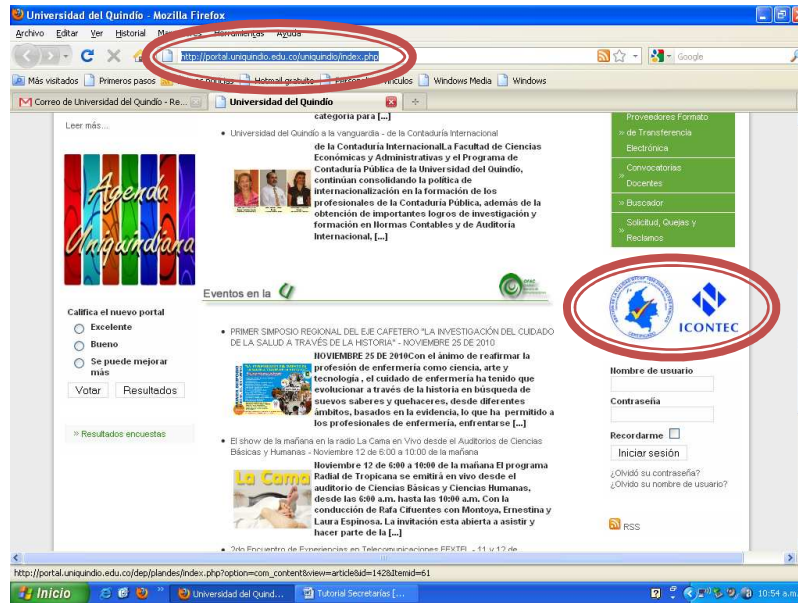


2. Ingresamos a la página principal del **Sistema Integrado de Gestión** de la Universidad del Quindío, dando click en el respectivo link

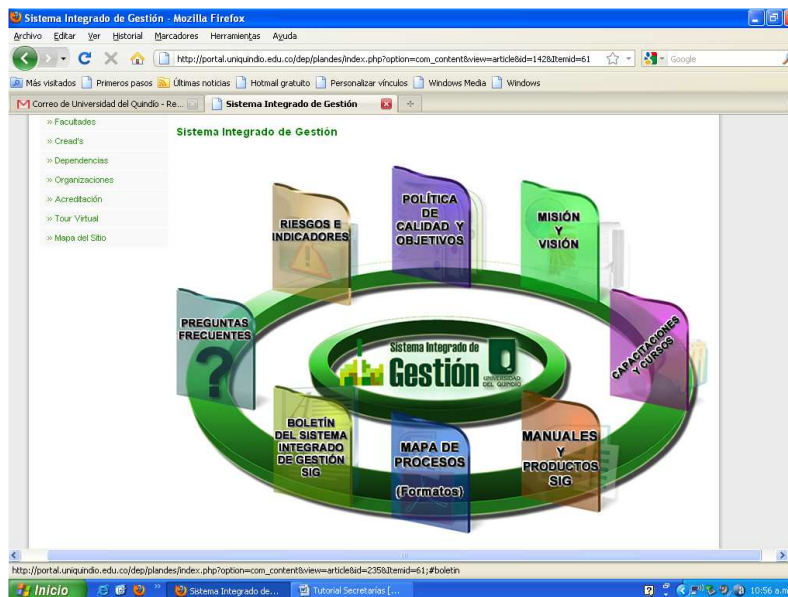


SISTEMA INTEGRADO DE GESTIÓN – SIG – PAGINA WEB

O por el link del **logo de certificación en calidad otorgado por el ICONTEC**, ubicado en el extremo medio - derecho de la página principal de la Universidad del Quindío.



3. La página de calidad está conformada por **carpetas** de la siguiente manera:



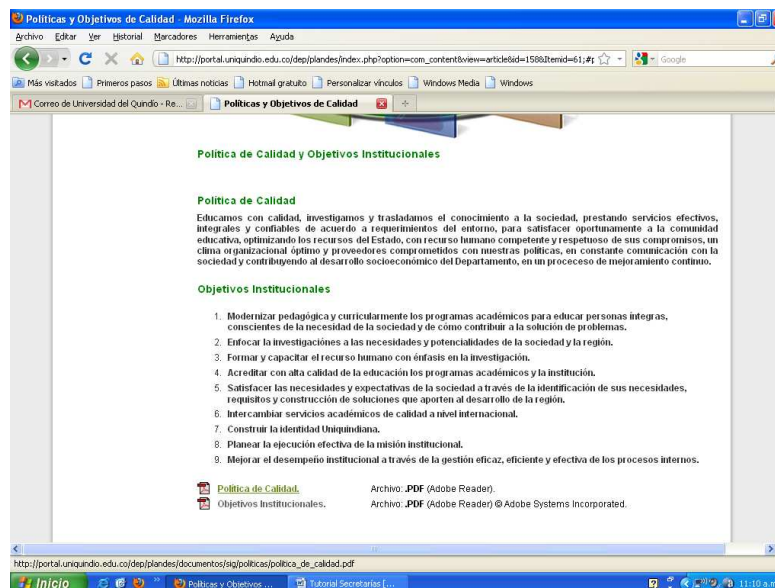
SISTEMA INTEGRADO DE GESTIÓN – SIG – PAGINA WEB

Ahora identifiquemos el contenido de todas y cada una de ellas:

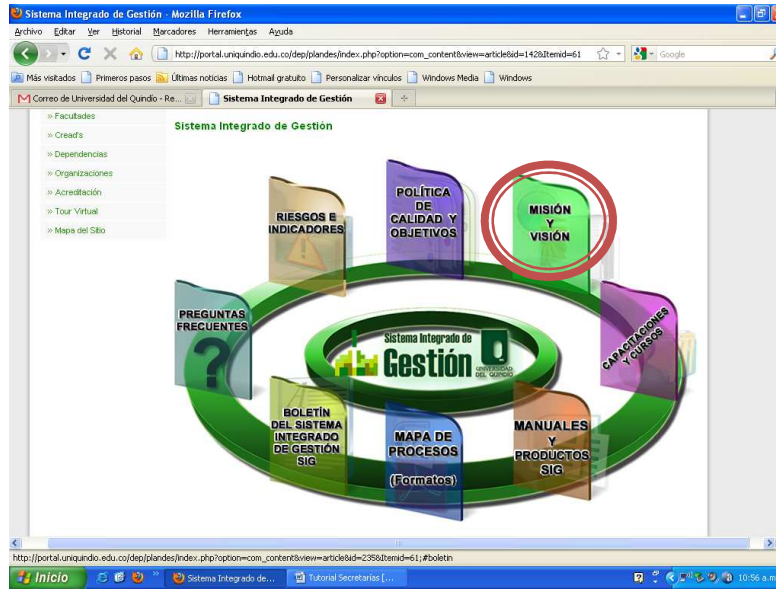
**Carpeta Política de Calidad y Objetivos:**



Dando Click en ésta carpeta identificamos los **Objetivos Institucionales** y de **Calidad** como medios para materializar la Misión y Visión

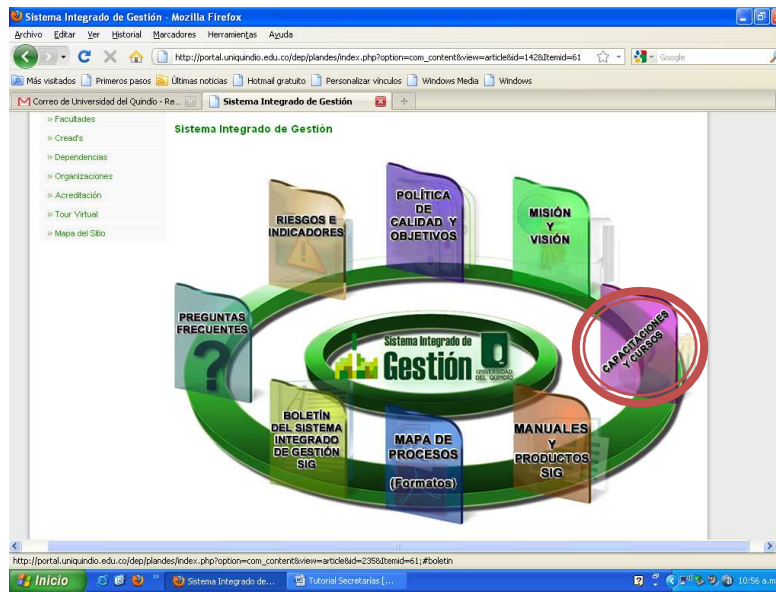


### Carpeta Misión y Visión:



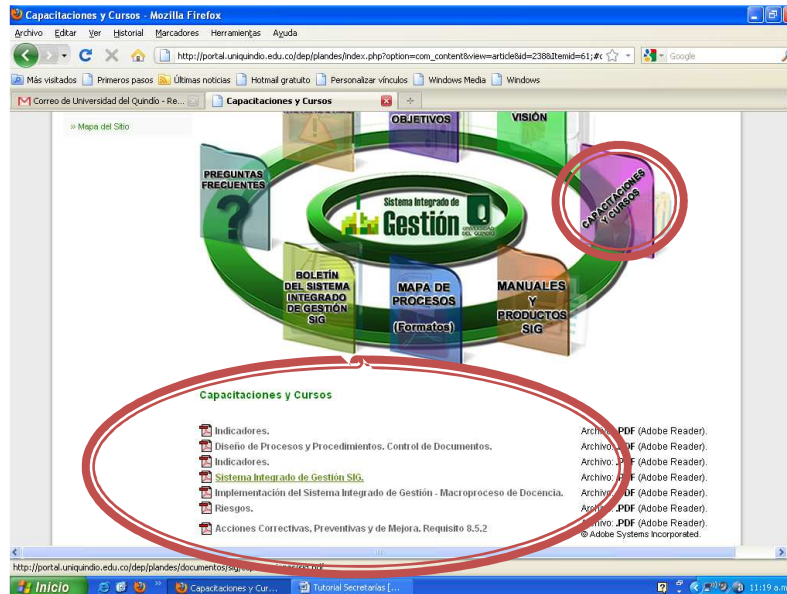
Dentro de ésta carpeta identificamos la **razón y proyección institucional**

### Carpeta Capacitaciones y Cursos:

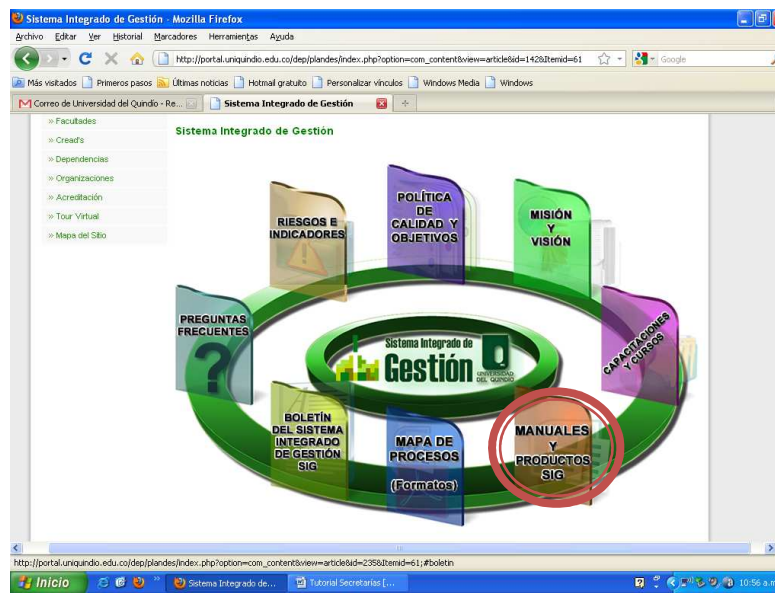


SISTEMA INTEGRADO DE GESTIÓN – SIG – PAGINA WEB

Dentro de ésta carpeta identificamos algunas de las **presentaciones SIG** que invitamos a visualizar.

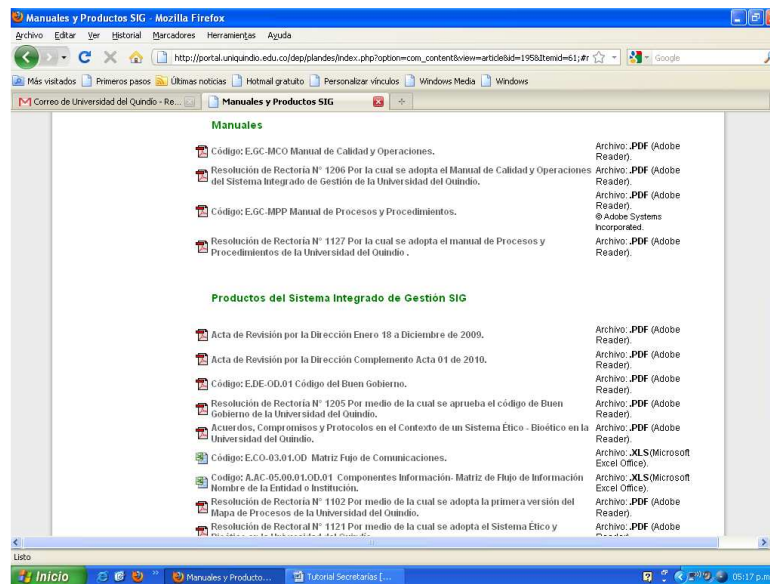


 **Carpeta Manuales y Productos SIG:**



SISTEMA INTEGRADO DE GESTIÓN – SIG – PAGINA WEB

Dentro de esta carpeta identificamos algunos de los documentos de ley (acuerdos, protocolos, resoluciones) que le dan vida jurídica y reglamentan el Sistema Integrado de Gestión (SIG) en la Universidad del Quindío.

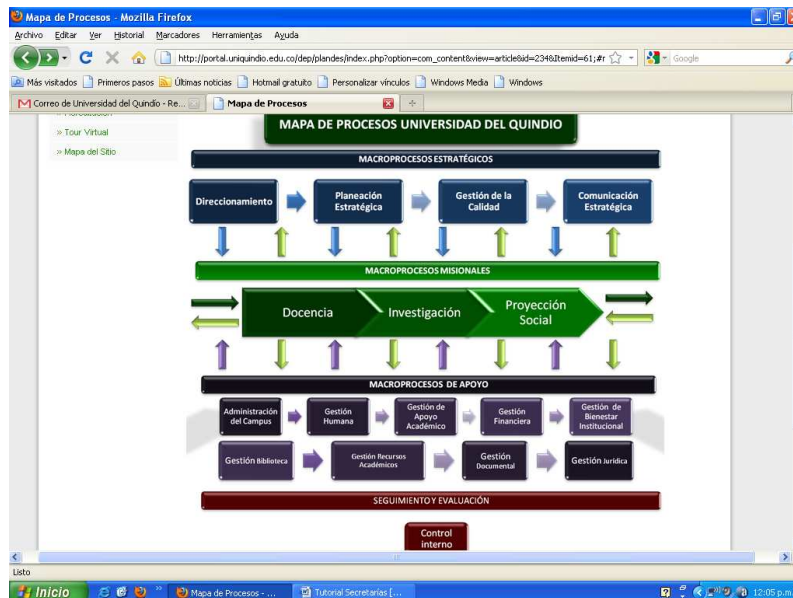


**✚ Carpeta Mapa de Procesos (Formatos):**



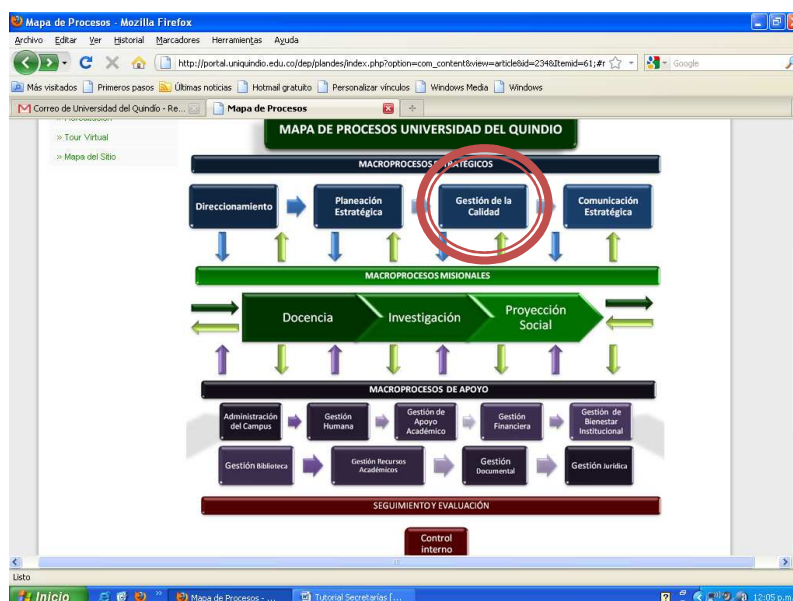
SISTEMA INTEGRADO DE GESTIÓN – SIG – PAGINA WEB

Dando click en éste link nos lleva al Mapa de Procesos Institucional; allí podemos ingresar a cada uno de los diecisiete (17) Macroprocesos estandarizados



Una vez ingresamos a cada uno de los Macroprocesos, la estructura se conserva, cambia es su contenido.

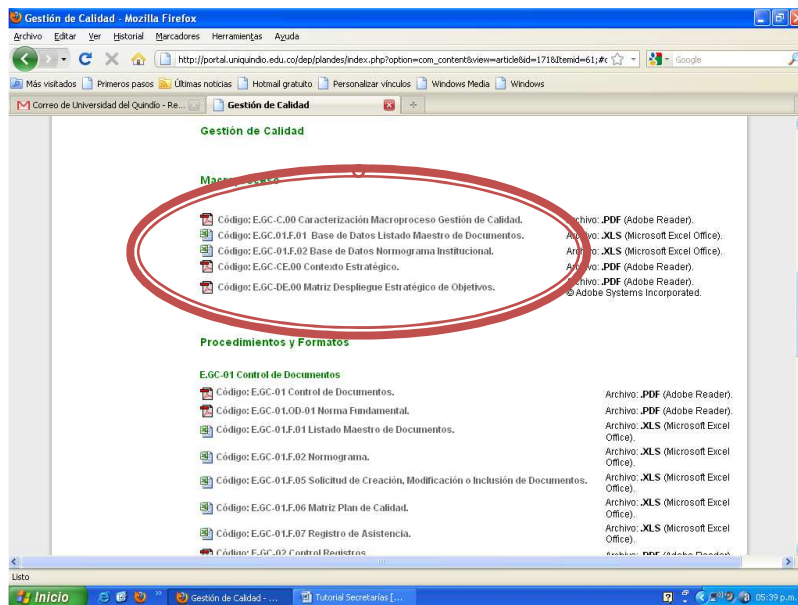
Visualicemos el ejemplo con el Macroproceso Gestión de Calidad:



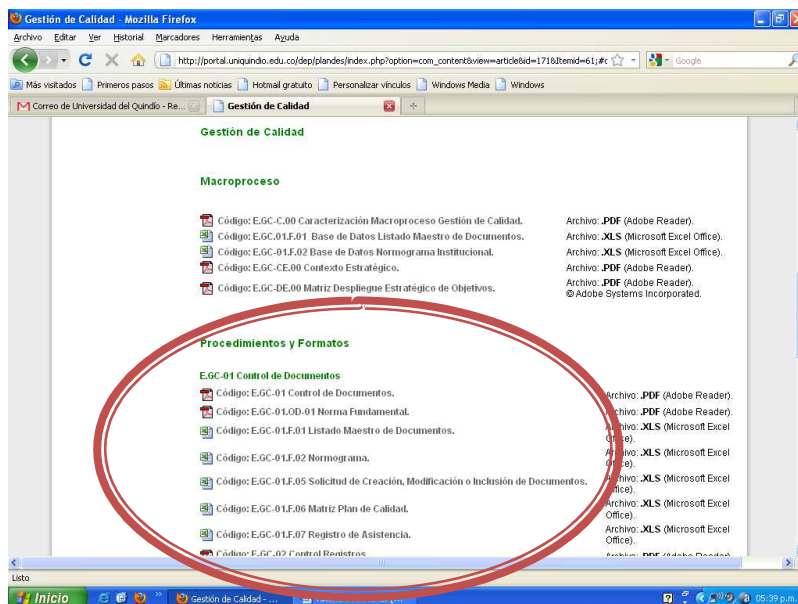
SISTEMA INTEGRADO DE GESTIÓN – SIG – PAGINA WEB

Al dar click sobre el **Macroproceso** se enlista su contenido:

a. Inicialmente, identificamos la sección estratégica del Macroproceso



b. Posteriormente, el cuerpo del Macroproceso conformado por los procedimientos y formatos estandarizados de sus procesos

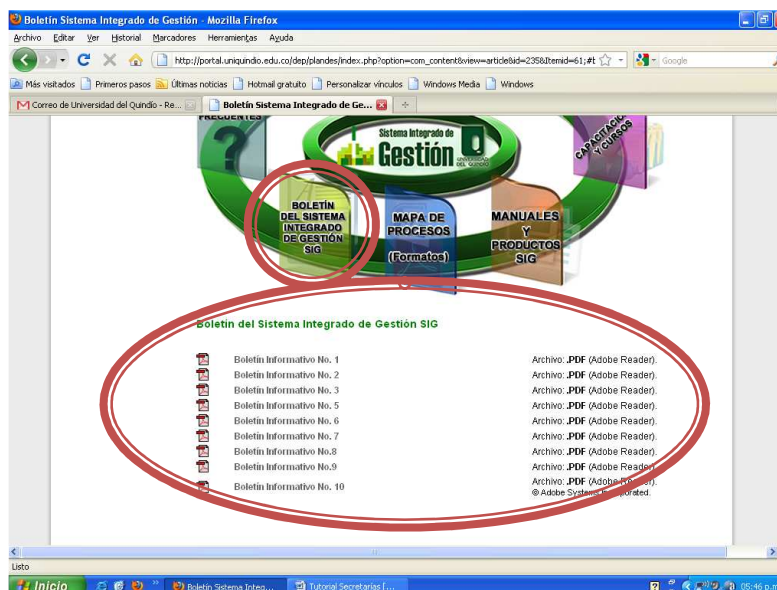




### Carpeta Boletín del Sistema Integrado de Gestión (S.I.G):



Es una herramienta para conocer detalladamente el avance que ha tenido la implementación del SIG Institucional

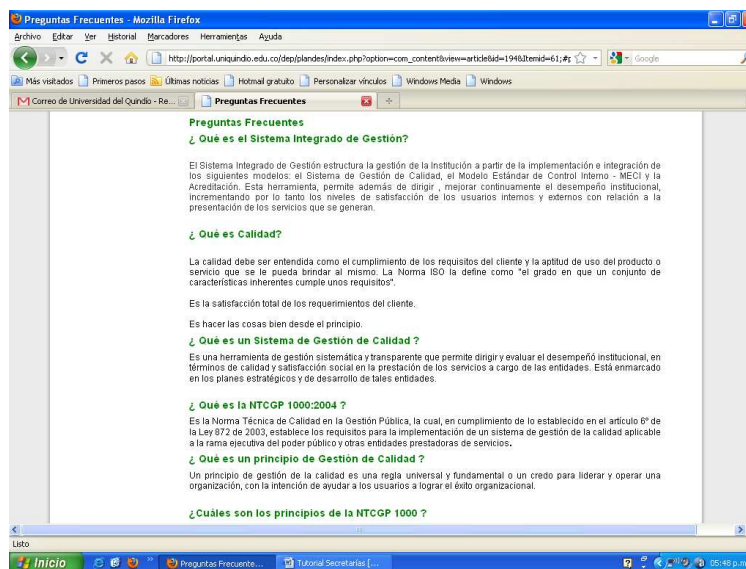


SISTEMA INTEGRADO DE GESTIÓN – SIG – PAGINA WEB

 **Carpeta Preguntas Frecuentes:**



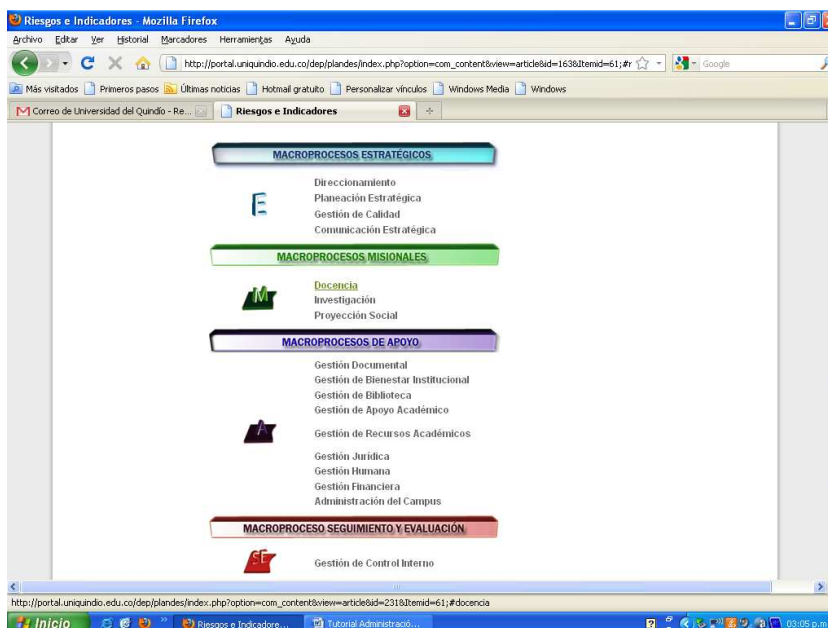
Una buena herramienta para profundizar en los **conceptos básicos** del Sistema de Gestión de Calidad (S.G.C)



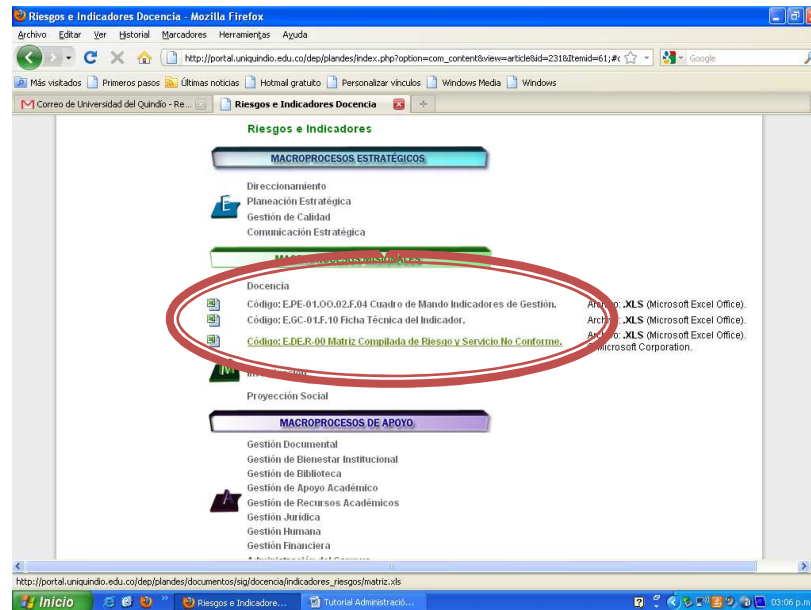
## Carpeta Riesgos e Indicadores:



Enlista todos y cada uno de los Macroprocesos, como se visualiza a continuación:



Podrá identificar el proceso de Medición (Indicadores) y Administración del Riesgo en cada uno de los Macroprocesos:



4. ¡Ánimo! a seguir interactuando con la página web de Calidad de nuestra Universidad del Quindío;

**¡Atentos a cualquier sugerencia y/o inquietud!**

*Macroprocesos: Planeación Estratégica y Gestión de Calidad  
Bloque Administrativo N°2 – 4to nivel  
Funcionaria Especializada: Marietta Velásquez Rodríguez  
[mvelasquez@uniquindio.edu.co](mailto:mvelasquez@uniquindio.edu.co) – 7460100 - Ext: 103-117-306*